




PETUNJUK PENDAFTARAN USER INDIVIDU/ LEMBAGA DAN PROSES PENGAJUAN USULAN INDIVIDU/LEMBAGA UNTUK PERENCANAAN PEMBANGUNAN PADA SIPD


BAPPEDA KOTA METRO

PETUNJUK PENDAFTARAN USER INDIVIDU/LEMBAGA DAN PENGAJUAN USULAN PERENCANAAN PEMBANGUNAN PADA SIPD

1. Masuk pada laman web sipd dengan link <https://sipd-ri.kemendagri.go.id/auth/login> sehingga muncul layar seperti berikut:




2. Klik tombol pendaftaran dan pilih individu/lembaga pojok kanan atas :



3. FORM PENDAFTARAN Usulan Individu/Perorangan:

← → ↻ sipd-ri.kemendagri.go.id/registrasi 80% ☆

 SIPD
Sistem Informasi Pemerintahan Daerah
Republik Indonesia

FORM REGISTRASI ✕

Jenis Profil *

Individu / Perseorangan ▾

Nama Lembaga/Organisasi/Individu *

Nama Lembaga/Organisasi/Individu

Alamat *

Alamat

Provinsi *

Provinsi

NIK *

NIK

NPWP *

NPWP

4. Pilih Individu/Perorangan

5. Tuliskan Nama

6. Tuliskan Alamat

7. Pilih Provinsi Lampung

8. Isikan Nomor NIK KTP

9. Isikan Nomor NPWP

10. Isikan Nomor HP/WA

No.Telepon *

No. Telepon

Alamat Email *

Alamat Email

11. Isikan e-mail

12. Buat Username

Username *

Username

Password *

Password

13. Buat Pasword

Password minimal 8 karakter, terdiri dari huruf kecil, huruf besar, angka, dan spesial karakter

14. Konfirmasi Pasword

Konfirmasi Password *

Konfirmasi Password

15. Upload Surat Domisili/KTP
(Format PDF)

Surat Domisili *

Choose File No file chosen

Dokumen yang di upload adalah file .pdf !

16. Upload Foto

Foto *

Choose File No file chosen

Dokumen yang diunggah menggunakan extension .jpg, .jpeg, .png, .bmp / Maksimal Ukuran File 500 KB

17. Klik Simpan


Simpan

Setelah Melakukan Registrasi Silahkan Kirim Pesan WA ke 085268843337 dengan Format
#registrasiusulanaspirasi

4. FORM PENDAFTARAN Usulan Lembaga/Organisasi:

← → ↺ 🏠 ↶ ☆ <https://sipd-ri.kemendagri.go.id/registrasi> 🔑 🔍 ☆ 🌐 🗑️ 📄 ⬇️ 👤 ⋮

Apps DriverPack Internet Start Driver News



SIPD
Sistem Informasi Pemerintahan Daerah
Republik Indonesia

1. Pilih Lembaga/Organisasi

Jenis Profil *

Lembaga / Organisasi

3. Isikan Alamat

Nama Lembaga/Organisasi/Individu *

Nama Lembaga/Organisasi/Individu

Alamat *

Alamat

Provinsi *

Provinsi

5. Isikan Nomor NPWP

NPWP *

NPWP

No.Telepon *

No. Telepon

2. Isikan Nama Lembaga/Organisasi

Nama Lembaga/Organisasi/Individu *

Nama Lembaga/Organisasi/Individu

4. Pilih Provinsi Lampung

Provinsi *

Provinsi

6. Isikan Nomor HP/WA

No.Telepon *

No. Telepon

← → ↺ 🏠 ↶ ☆ <https://sipd-ri.kemendagri.go.id/registrasi> 🔑 🔍 ☆ 🗪 🗑️ 📄 ⬇️ 👤 ⋮

Apps DriverPack Internet Start Driver News

7. Isikan Alamat e-mail

9. Buat Pasword

11. Unggah Akta Kementerian Hukum dan HAM

13. Unggah Izin Operasional

15. Unggah Foto Ketua/Direktur/Pemilik Organisasi/Lembaga

Alamat Email *

Alamat Email

Username *

Username

Password *

Password

Password minimal 8 karakter, terdiri dari huruf kecil, huruf besar, angka, dan spesial karakter

Konfirmasi Password *

Konfirmasi Password

Akta Kementerian Hukum dan HAM *

Choose File No file chosen

Dokumen yang di upload adalah file .pdf

Nomor Sertifikat *

Choose File No file chosen

Dokumen yang diunggah menggunakan extension .pdf / Maksimal Ukuran File 500 KB

Izin Operasional *

Choose File No file chosen

Dokumen yang diunggah menggunakan extension .pdf / Maksimal Ukuran File 500 KB

Surat Domisili *

Choose File No file chosen

Dokumen yang di upload adalah file .pdf

Foto *

Choose File No file chosen

Dokumen yang diunggah menggunakan extension .jpg, .jpeg, .png, .bmp / Maksimal Ukuran File 500 KB

Simpan

8. Buat User Name

10. Konfirmasi Pasword

12. Unggah Nomor Sertifikat

14. Unggah Surat Domisili/KTP (Format PDF)

16. Klik Simpan

Setelah Melakukan Registrasi Silahkan Kirim Pesan WA ke 085268843337 dengan Format
#registrasiusulanaspirasi

5. Setelah berhasil registrasi pendaftaran, lakukan pengusulan dengan petunjuk login sebagai berikut:

The screenshot shows the login page of the SIPD (Sistem Informasi Pemerintahan Daerah) application. The browser address bar displays <https://sipd-ri.kemendagri.go.id/auth/login>. The page features the SIPD logo and a 'Pendaftaran' link in the top right corner. The login form is centered and includes the following fields and instructions:

- Provinsi:** A dropdown menu showing 'Provinsi Lampung'. An instruction box labeled '1' with the text 'Pilih Provinsi Lampung' points to this field.
- Kab/Kota:** A dropdown menu showing 'Kota Metro'. An instruction box labeled '2' with the text 'Pilih Kota Metro' points to this field.
- Username:** A text input field containing '187xxxxxxxxxxxx' with a green checkmark icon to its right. An instruction box labeled '3' with the text 'Isikan Username (NK KTP)' points to this field.
- Password:** A text input field with masked characters '.....' and an eye icon to its right. An instruction box labeled '4' with the text 'Isikan Pasword (jika Lupa Pasword silahkan Hubungi Adnin Bappeda)' points to this field.

A blue 'Login' button is located at the bottom of the form.

3. Setelah berhasil login akan muncul menu sebagai berikut:

← → ↺ 🏠 ↶ ☆ 🔒 <https://sipd-ri.kemendagri.go.id/tahun/list> 🔑 🔍 ☆ 🌐 🗪 📄 ⬇️ 👤 ⋮

Apps DriverPack Internet Start Driver News

SIPD
Sistem Informasi Pemerintahan Daerah

Portal Sistem Informasi Pemerintahan Daerah
Pemerintah Kota Metro

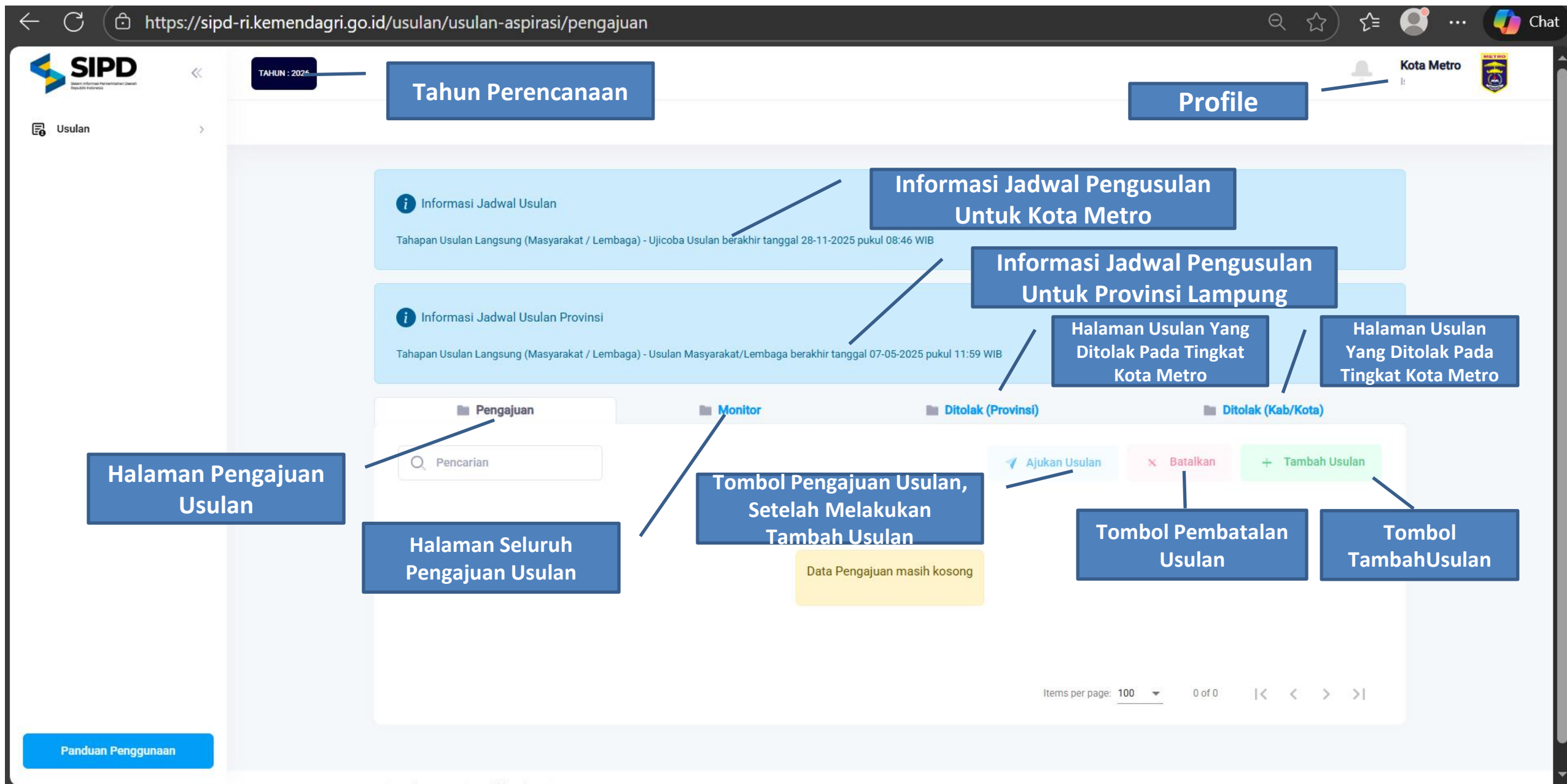
Pilih Tahun ▼

- Pilih Tahun
- 2024
- 2025
- 2026
- 2027**

5 Pilih Tahun Perencanaan (Tahun Usulan adalah tahun perencanaan)

SIPD © 2022 - Kementerian Dalam Negeri Republik Indonesia

Setelah berhasil login akan muncul *dashboard* sebagai berikut:



3. Petunjuk pengusulan sebagai sebagai berikut:

The screenshot shows the SIPD-RI website interface. The browser address bar displays the URL: <https://sipd-ri.kemendagri.go.id/usulan/usulan-aspirasi/pengajuan>. The website header includes the SIPD logo, navigation links (Apps, DriverPack, Internet Start, Driver News), and the Kota Metro logo. The main content area is titled 'Usulan Aspirasi' and features a sidebar with 'Usulan' and 'Usulan Aspirasi' options. The main content area displays 'Informasi Jadwal Usulan' and a table with columns for 'Pengajuan', 'Monitor', 'Ditolak (Provinsi)', and 'Ditolak (Kab/Kota)'. A yellow box indicates 'Data Pengajuan masih kosong'. Three numbered callouts guide the user: 1. 'Klik Usulan' points to the 'Usulan' menu item. 2. 'Klik Usulan Aspirasi' points to the 'Usulan Aspirasi' sub-menu item. 3. 'Klik Tambah Usulan' points to the 'Tambah Usulan' button in the top right corner of the table area.

3. Untuk melakukan usulan, petunjuk pengisian sebagai berikut:

← → ↺ 🏠 ↶ ☆ <https://sipd-ri.kemendagri.go.id/usulan/usulan-aspirasi/pengajuan> 🔍 ⚙️ 🗖️ 🎵 📄 ⬇️ 👤 ⋮

Apps DriverPack Internet Start Driver News

SIPD **TAMBAH : 2021** **Usulan Aspirasi**

Usulan Usulan Aspirasi

4 Pilih Usulan Kepada Provinsi atau Kabupaten/Kota

6 Tuliskan Permasalahan

8 Tuliskan Alamat Lokasi Lengkap

10 Pilih Kelurahan

12 Unggah Foto Lokasi 1

14 Unggah Foto Lokasi 3

5 Pilih Kamus Usulan

7 Tentukan Lokasi berdasarkan Peta

9 Pilih Kecamatan

11 Unggah Surat Proposal

13 Unggah Foto Lokasi 2

15 Klik Simpan

Tambah Usulan

Usulan Ditujuan Kepada * Pilih...

Kamus Usulan * Kamus Usulan...

Permasalahan * Permasalahan

Peta Lokasi *

Alamat Lokasi * Alamat Lokasi

Kabupaten atau Kota * Kota Metro

Kecamatan * Pilih Kecamatan...

Kelurahan * Pilih Kelurahan...

Surat Proposal (opsional) Choose File No file chosen

Foto Lokasi 1 (opsional) Choose File No file chosen

Foto Lokasi 2 (opsional) Choose File No file chosen

Foto Lokasi 3 (opsional) Choose File No file chosen

Tutup Simpan

Setelah Melakukan Penambahan Usulan, Lakukan Pengajuan Usulan dengan melakukan Ceklist pada Usulan Lalu Klik Tombol Ajukan Usulan, Jika Ingin Melakukan Pembatalan Klik Tombol Batalkan (usulan yang masuk akan dilakukan verifikasi pada tahap Kelurahan, Kecamatan dan TAPD Perencanaan)

Panduan Penggunaan 2022 © SIPD-RI - Kementerian Dalam Negeri Republik Indonesia



TERIMA KASIH



BerAKHLAK #bangga
melayani
bangsa
Berorientasi Pelayanan Akuntabel Kompeten
Harmonis Caya Jujur Kolaborasi



MIRACLE
MANAGING INNOVATING
RESEARCHING APPRENTICE COMMUNITARIAN
LEADER EDUCATING •